



Projektbeschreibungen der  
Projektwoche 2014

## Angebot in der Projektwoche

### Einmal um die Welt



<b>Thema</b>		<b>Name der Lehrkraft</b>	
<i>Die Welt der Mathematik zum Anfassen</i>		Frau Baumeister Frau Frühauf	
<b>Projektbeschreibung</b>			
Bei einem Besuch des Mathematikums (Mathematisches Mitmach-Museum) in Gießen tauchen wir ein in eine Welt von über 150 spannenden Experimenten.			
Wir treffen auf das „Haus des Nikolaus“ am Nordkap, gehen über die „Leonardo-Brücke“ in Italien und erkunden das „Schachbrett mit den Reiskörnern“ aus Persien.			
In der Schule bauen wir einige ausgewählte Exponate nach, testen sie auf ihre mathematische Richtigkeit und eröffnen unser eigenes kleines Mathematikum.			
			
Potenzen		Din Norm	
		große Zahlen	
			
Leonardo-Brücke		Kepler-Poinsot-Stern	
<b>Material, welches die SchülerInnen mitbringen müssen</b>			
Papier, Stifte, große Pinsel, Kittel			
<b>Jahrgang:</b>	<b>Schülerzahl:</b>	<b>Räumlichkeit:</b>	<b>Kosten:</b>
7 - 9	32	KU, Klassenraum, PC-Raum	15 € Ausflug

## Angebot in der Projektwoche

### Einmal um die Welt




<b>Thema</b>		<b>Name der Lehrkraft</b>	
<i>Schokoladenherstellung – Ausbeutung von Kindern oder fairer Handel?</i>		Ute Beisner, Christina Eberle	
<b>Projektbeschreibung</b>			
<ul style="list-style-type: none"><li>- Kakaoplantagen: wie und wo in der Welt?</li><li>- Schokoladenherstellung: Zusammensetzung und Herstellung von Produkten mit Schokolade</li><li>- Kinderarbeit und Menschenhandel</li><li>- Fair trade-Schokolade contra Billig-Schokolade</li></ul>			
<b>Material, welches die SchülerInnen mitbringen müssen</b>			
Schreibmaterial (Papier, Mäppchen), Weiteres wird am ersten Tag genannt.			
<b>Jahrgang:</b>	<b>Schüleranzahl:</b>	<b>Räumlichkeit:</b>	<b>Kosten:</b>
7 (evtl. auch 8)	15-20	-montags 4.und 5. Std. PC-Raum; -mittwochs Küche; -sonst Klassenraum;	8€ für Schokoladenzubereitungen, zum eigenen Verzehr und zum Mitnehmen

## Angebot in der Projektwoche

### Einmal um die Welt



<b>Thema</b> <i>Wahrzeichen der Erde</i>		<b>Name der Lehrkraft</b> Herr Bergmann	
<b>Projektbeschreibung</b> <p>Das Projekt hat mit den Fächern Kunst und Geschichte zu tun. Wir werden Kugeln oder Halbkugeln bauen und Länderumrisse einzeichnen. Für einige Länder wird ein typisches Wahrzeichen besonders groß angefertigt und auf den Kugeln (Halbkugeln) platziert.</p>  <p>Außerdem werden Informationen zu den einzelnen Wahrzeichen gesammelt und in Form von kleinen Plakaten präsentiert.</p>			
<b>Material, welches die SchülerInnen mitbringen müssen</b> Buntstifte, Filzstifte, Pinsel, Schreibzeug			
<b>Jahrgang:</b> 7	<b>Schülerzahl:</b> 16	<b>Räumlichkeit:</b> Holzraum	<b>Kosten:</b> 3,- €

# Angebot in der Projektwoche



## Einmal um die Welt

Thema: <u>Gestalten mit Materialien aus aller Welt:</u> Schwemmholz, Ton, Speckstein und Leder		Name der Lehrkraft:  Frau Conrath Frau Paulus	
<b>Projektbeschreibung</b> Eigenes Formen und Gestalten			
1. Montag: Sammeln von Schwemmholz am Rhein: Mobile basteln			
2. Dienstag: Fahrt nach Frankfurt in das Liebighaus-Museum und dort Workshop mit eigenen Tonarbeiten			
3. Mittwoch und Donnerstag: Speckstein – Figuren selbst im Pausenhof herstellen			
4. Freitag: Lederbeutel herstellen			
<b>Material, welches die SchülerInnen mitbringen müssen:</b> Kleiderschutz			
<b>Jahrgang:</b> 5 – 7	<b>Schülerzahl:</b> 20	<b>Räumlichkeit:</b> Kunstraum und Pausenhof	<b>Kosten:</b> 13 Euro

## Angebot in der Projektwoche

### *Einmal um die Welt*



<b>Thema</b>		<b>Name der Lehrkraft</b>	
<i>Südkoreanische Kampfkunst: Tae – Kwan – Do (nur für Mädchen!!)</i>		Silke Friedel	
<b>Projektbeschreibung</b>			
Selbstverteidigung mit Techniken aus dem Tae – Kwan – Do.			
<b>Material, welches die SchülerInnen mitbringen müssen:</b>			
Sportkleidung			
<b>Jahrgang:</b>	<b>Schüleranzahl:</b>	<b>Räumlichkeit :</b>	<b>Kosten:</b>
7 - 8	16	KL mit Turnmatten	

Angebot in der Projektwoche



Einmal um die Welt

Thema		Name der Lehrkraft	
Chorprojekt		Flörke-Wondra / Presber	
Projektbeschreibung			
Wir singen Rock- und Pop-Songs aus verschiedenen Jahrzehnten von „Lollipop“ bis „Happy“. Je nach Anzahl und Kreativität der Teilnehmer und Teilnehmerinnen gestaltet sich das Programm.			
Material, welches die SchülerInnen mitbringen müssen:			
Ordner für Songtexte, Block u. Stift			
Jahrgang:	Schüleranzahl:	Räumlichkeit:	Kosten:
5-8	35	Musikräume	/

## Angebot in der Projektwoche



### Einmal um die Welt

Thema Kartografie – Die Deutschlandkarte im Schulhof		Name der Lehrkraft Hill	
<p>Projektbeschreibung</p> <p>In der Projektwoche werden wir eine Deutschlandkarte so bearbeiten, dass sie sich mit Wetterfester Farbe auf den Schulhof übertragen lässt. Die einfachen Vermessungswerkzeuge, die dazu notwendig sind bauen wir selbst.</p> <p>Am Ende soll auf einem der Pausenhöfe eine extra große Deutschlandkarte entstanden sein, auf der die Umrisse der Bundesländer, sowie die Lage der Hauptstädte zu erkennen ist. Die Karte wird jedoch nicht beschriftet.</p> <p>Bei der Präsentation können die Schülerinnen und Schüler aus der Gruppe dann interessierte Besucher durch „Deutschland“ führen.</p>			
<p>Material, welches die SchülerInnen mitbringen müssen</p> <p>Stifte, Papier, Geodreieck, langes Lineal, Metermaß,</p> <p>An zwei bis drei Tagen: alte Kleidung, die Farbe abbekommen darf</p>			
Schüleranzahl  20	Jahrgang:  5-7	Räumlichkeit  und Pausenhof	Kosten? (gesamt Ca. 10,-€ für Farbe und Material)



## Angebot in der Projektwoche

### Einmal um die Welt



Thema <i>Film</i>		Name der Lehrkraft <i>Judit</i>	
Projektbeschreibung <ul style="list-style-type: none"> <li>- Dokumentation über die Projektwoche</li> <li>- Interviews führen, Infos über einzelne Projekte, Besuche der einzelnen Gruppen</li> <li>- Wir stellen außerdem die Techniken für die Traumwerkstatt und arbeiten eng mit dieser zusammen</li> </ul>			
Material, welches die SchülerInnen mitbringen müssen <ul style="list-style-type: none"> <li>- Schüler kümmern sich um alles</li> </ul>			
Schüleranzahl  <i>16</i>	<i>7g</i>	Räumlichkeit <i>Klassenraum Computerraum</i>	Kosten?  <i>-</i>

## Angebot in der Projektwoche



### *Einmal um die Welt*

<b>Thema</b>		<b>Name der Lehrkraft</b>	
<i>Rund um die Welt „Gebäude/ Kleidung/ Tiere“</i>		Frau Köhler	
<b>Projektbeschreibung</b>			
Die interessantesten Gebäude der Welt – Informieren > produzieren mit Papier, Pappe, Kleber gestalten			
Kleidung – rund um die Welt, Stoff, Papier, Farbe – gestalten			
Tiere – besondere – versch. Materialien			
<b>Material, welches die SchülerInnen mitbringen müssen</b>			
<b>Jahrgang:</b>	<b>Schüleranzahl:</b>	<b>Räumlichkeit:</b>	<b>Kosten:</b>
5 - 9	15	IK-Raum	3 €

## Angebot in der Projektwoche

### Einmal um die Welt



<b>Thema</b>		<b>Name der Lehrkraft</b>	
25 Jahre Kinderrechte		Könekamp	
<b>Projektbeschreibung</b>			
<p>Jedes Kind hat Rechte – und zwar die gleichen Rechte, ganz egal an welchem Ort der Erde es aufwächst. Seit die <a href="#">UN-Kinderrechtskonvention</a> am 20. November 1989 in Kraft trat, haben so gut wie alle Staaten diesen zugestimmt und damit den Grundstein für eine kinderfreundlichere Welt gelegt.</p> <p>Wir informieren uns zunächst allgemein, was Kinderrechte sind und wie dessen Umsetzung in einzelnen Ländern aussieht.</p> <p>Dann seid Ihr dran: In verschiedenen Gruppen erarbeitet ihr eine Präsentation zu einem Land und stellt dieses vor.</p>			
<b>Material, welches die SchülerInnen mitbringen müssen</b>			
Schreibmaterial			
<b>Jahrgang:</b>	<b>Schülerzahl:</b>	<b>Räumlichkeit:</b>	<b>Kosten:</b>
5 – 6 oder 8 - 9	15 - 20	PC-Raum Klassenraum	

## Angebot in der Projektwoche

### *Einmal um die Welt*



<b>Thema:</b> Erstellen von Spielen		<b>Name der Lehrkraft:</b> Gudrun Koppius Monika Schmied-Kahl	
<b>Projektbeschreibung:</b>  Wir erstellen Puzzles, Spiele und Memories für den Unterricht und für die Freizeit.  Angesprochen sind Schülerinnen und Schüler des Jahrgangs 7 und 8, die gerne malen, zeichnen, basteln und kreativ sind.			
<b>Material, welches die Schülerinnen und Schüler mitbringen müssen:</b>  Bundstifte und Filzstifte, Lineal, Radiergummi			
<b>Jahrgang:</b> 7 - 8	<b>Schüleranzahl:</b> 20	<b>Räumlichkeit:</b> N 139 + PC-Raum	<b>Kosten:</b> Ca. 5,00 Euro

## Angebot in der Projektwoche

### *Einmal um die Welt*



<b>Thema</b> <i>Flugmodell</i>		<b>Name der Lehrkraft</b> Wolfgang Leininger	
<b>Projektbeschreibung</b>  Bau eines Gummimotor- Flugmodelles aus einem Baukasten in Holzbauweise mit anschließendem Flugwettbewerb.			
<b>Material, welches die SchülerInnen mitbringen müssen:</b>  Balsamesser, Stecknadeln			
<b>Jahrgang:</b> 5 - 9	<b>Schülerzahl:</b> 12	<b>Räumlichkeit :</b> N 029 (Chemie 4)	<b>Kosten:</b> 16 €


## Angebot in der Projektwoche

### *Einmal um die Welt*



Thema Ethnowoche		Name der Lehrkraft S. Manambelona und A. Lindlein	
Projektbeschreibung SuS werden Traditionen ihres Landes präsentieren, traditionelle Gerichte werden gekocht und falls vorhanden traditionelle Tänze vorgeführt.			
Material, welches die SchülerInnen mitbringen müssen Traditionelle Kleidungen, Zutaten für das Vorbereiten der Gerichte.			
Schüleranzahl Bis 15	Räumlichkeit Klassenraum, Küche		Kosten?

## Angebot in der Projektwoche



### Einmal um die Welt

Thema <i>Alle Farben dieser Welt</i>		Name der Lehrkraft <i>B. Hückert</i>	
Projektbeschreibung <p>Wer Spaß daran hat, die Farben der unterschiedlichsten Landschaften auf unserer Erde im Bild festzuhalten, der ist hier goldrichtig. Mit kreativem Gespür setzen wir Fotos/Luftaufnahmen (von Yann Arthus Bertrand) in Bilder um. Es wird gemalt - gemischt - geklebt - gesammelt - zusammen gestellt und am Ende auf einer eigenen Leinwand präsentiert.</p>			
Material, welches die SchülerInnen mitbringen müssen <i>wird noch besprochen</i>			
Schüleranzahl <i>16 SuS</i>	Räumlichkeit <i>Kunstraum</i>		Kosten? <i>3,00€</i>

## Angebot in der Projektwoche

### *Einmal um die Welt*



<b>Thema</b>		<b>Name der Lehrkraft</b>	
<i>Märchen rund um die Welt</i>		Margaritis	
<b>Projektbeschreibung</b>			
<p>In dieser Projektgruppe werden wir verschiedene Märchen aus aller Welt kennenlernen. Auf unterschiedliche Art und Weise werden wir uns mit diesen Märchen beschäftigen. Es wird gebastelt, gespielt, gelesen, geschrieben, gemalt, gerochen, gehorcht, geschmeckt u.v.m. und es wird natürlich auch vorgelesen. Am Ende der Projektwoche werden wir unsere Ergebnisse in der Schule ausstellen.</p>			
<b>Material, welches die SchülerInnen mitbringen müssen:</b>			
Schreibmaterial, Papier, Schere, Kleber, Buntstifte, Filzstifte			
<b>Jahrgang:</b>	<b>Schülerzahl:</b>	<b>Räumlichkeit:</b>	<b>Kosten:</b>
5 - 6	20	Klassenraum	Keine



## Angebot in der Projektwoche

### Einmal um die Welt



<b>Thema</b>		<b>Name der Lehrkräfte</b>	
<i>Panama: Die Molas der Kuna-Indianer</i>		Christiane Wöhlermann Eva Melsbach	
<b>Projektbeschreibung</b>			
<p>Elernt die traditionelle Kunst der Molanäherei der Kuna-Indianer. Eigene Motive werden aus mehreren, zusammengenähten Stofflagen herausgeschnitten, wodurch wunderschöne, bunte Stoffbilder entstehen. Die Stoffbilder verarbeiten wir dann gemeinsam zu Taschen, Täschchen, Kissen...- je nach Lust und Laune-weiter. Schüler aus allen Klassenstufen können mitmachen. Erfahrungen an der Nähmaschine sind von Vorteil. Auf jeden Fall solltet ihr Spaß an Handarbeiten haben.</p>			
<b>Material, welches die SchülerInnen mitbringen müssen:</b>			
<p>Kleine, spitze Schere (z.B. Nagelschere), große Stoffschere, kleines Nähkästchen (mit Steck- und Nähnadeln, eine Rolle Nähgarn für die Nähmaschine) evtl Stoffreste. Näheres besprechen wir bei einem kurzen Vortreffen (siehe Aushang kurz vor der Projektwoche).</p>			
<b>Jahrgang:</b>	<b>Schülerzahl:</b>	<b>Räumlichkeit:</b>	<b>Kosten:</b>
5 - 9	15 - 20	Textilraum	5 Euro



## Angebot in der Projektwoche

### *Einmal um die Welt*




<b>Thema</b>		<b>Name der Lehrkraft</b>	
<i>Wir retten die Erde</i>		Angela Neufeld	
<b>Projektbeschreibung</b>			
		Herausfinden, was uns und die Erde, auf der wir leben, gefährdet. Spannend über Umweltschutz, Rohstoffmangel und verschiedene Lösungswege diskutieren, schließlich selbst kreativ werden und Recyclingmaterialien verwenden.	
<b>Material, welches die SchülerInnen mitbringen müssen</b>			
Zeichenblock, Buntstifte, Schere, Kleber, Zirkel, Lineal.			
<b>Jahrgang:</b>	<b>Schülerzahl:</b>	<b>Räumlichkeit</b>	<b>Kosten:</b>
5 - 6	15	Klassenraum	-

## Angebot in der Projektwoche

### Einmal um die Welt



<p><i>Im Reich der Elemente – lerne ein Land kennen, das in noch keinem Reiseführer beschrieben ist!</i></p> 	<p>Name der Lehrkraft Stephanie Porth</p>	
<p><i>Diese Projektwoche öffnet dir die Tür in das weithin unbekannte und doch so mächtige Königreich der Elemente. Reise mit deinen MitschülerInnen von der einsamen Insel des Wasserstoffs im hohen Norden bis zur südlichen Landmasse der Lanthaniden und Actiniden. Hast du schon einmal Blitze unter Wasser gesehen?</i></p> <p><i>Wir werden auf eine schillernde, funkelnde Ebene schauen, in der dicht an dicht die Metalle liegen, geziert von den Farbtupfern des Kupfers und Goldes. Die östlichen Landstriche lassen die Metalleigenschaften vermissen und wir werden bei einem kräftigen Gelb landen- dem Schwefel der Hölle. Je näher wir der Ostküste kommen, umso auffälliger werden die Farben, wie z. B. das schwarzviolett schimmernde Iod.</i></p> <p><i>Lass dich vom Reich der Elemente überraschen. Eine teils explosive Mischung an Experimenten wartet auf dich. Auf der Reise durch das Reich der Elemente wirst du den ein oder anderen kniffligen Fall lösen müssen, wo deine Forscherfähigkeiten gefragt sind.</i></p> <p><i>Nach Möglichkeit rundet ein Ausflug in die Experimenta diese Projektwoche ab.</i></p>		
<p><i>Material, welches die SchülerInnen mitbringen müssen: Wird vor der Veranstaltung über einen Elternbrief bekannt gegeben.</i></p>		
<p>Schüleranzahl 16</p>	<p>Räumlichkeit Chemie 2</p>	<p>Kosten? 15 Euro (Ausflug)</p>

## Angebot in der Projektwoche



### Einmal um die Welt

<b>Thema</b> <i>Igor und Ludmilla gehen auf Weltreise (Erstellen eines Trickfilms)</i>		<b>Name der Lehrkraft</b> Jessica Retzmann Thomas Wolf	
<b>Projektbeschreibung</b> <p>Igor und Ludmilla reisen mit dem Flugzeug um die Welt und besuchen weltberühmte Sehenswürdigkeiten, wie z.B. den Eiffelturm in Paris, den Tower in London, die Pyramiden in Ägypten oder die chinesische Mauer.</p> <p>Wir wollen aus Lego oder anderen Materialien Sehenswürdigkeiten der Welt als Modelle nachbauen. Anschließend an diesen berühmten Orten eine kleine Geschichte mit Legomännchen (Igor und Ludmilla)nachspielen und diese Schritt für Schritt fotografieren. Am PC werden die vielen Bilder dann als Reisegeschichte zu einem kleinen Trickfilm über die Weltreise von Igor und Ludmilla zusammengestellt.</p> <p>Ihr benötigt also sowohl ein bisschen Bastelgeschick als auch ein paar Kenntnisse in Powerpoint.</p>			
<b>Material, welches die SchülerInnen mitbringen müssen:</b>  Lego (wenn vorhanden)			
<b>Jahrgang:</b>  5 - 9	<b>Schülerzahl:</b>  30	<b>Räumlichkeit:</b>  Computerraum Klassenraum und 2 kleine Kursräume	<b>Kosten:</b>  Ca. 5,00 €

## Angebot in der Projektwoche

### *Einmal um die Welt*



<b>Thema</b>		<b>Name der Lehrkraft</b>	
<i>Wir entdecken Kulträume - Kirche, Synagoge und Moschee</i>		A. Scheid	
<b>Projektbeschreibung</b>			
<p>In diesem Projekt, könnt ihr eure eigene und andere Glaubensrichtungen näher kennenlernen.</p> <p>Durch Besuche unterschiedlicher Kulträume (Dom, Synagoge und Moschee) und geplanter Interviews mit Glaubensvertretern, habt ihr die Möglichkeit euer Wissen gezielt durch Fragen zu erweitern und im Anschluss die Religionen miteinander zu vergleichen.</p>			
<b>Material, welches die SchülerInnen mitbringen müssen:</b>			
Block und Mäppchen			
<b>Jahrgang:</b>	<b>Schülerzahl:</b>	<b>Räumlichkeit:</b>	<b>Kosten:</b>
5 - 9	15	Raum V 102 (Klassenraum Fr. Scheid) bzw. Synagoge, Dom und Moschee	Mit Führungen und Fahrten ca. 15 €

## Angebot in der Projektwoche

### *Einmal um die Welt*



Thema		Name der Lehrkraft	
Kunst der Kontinente – Kunst und Künstler einmal um die ganze Welt		Frau Schlich	
Projektbeschreibung			
<p>Asien, Afrika, Nordamerika, Südamerika, (Antarktis), Europa und Australien – Kunst von allen Kontinenten:</p> <p>Sonnenblumen aus Europa                  Drucke aus Asien                  Iranische Kachelwand                  Afrikanische Maske                  Blütencollagen aus Amerika                  Klecksbilder aus den USA                  Kratzbilder der Aborigines (Australien)</p> <p>Dieses Projekt ist gedacht für Schülerinnen und Schüler aus den Klassen 6-8 (evtl. 5).</p>			
Material, welches die SchülerInnen mitbringen müssen			
<p>Wasserfarben, Pinsel, Wassergefäß, Buntstifte (Holz-, Filz-), Wachsmalkreide, Zeichenblock, Kittel, Schwämmchen, Lappen, Schnüre, Schere, Kleber, Mäppchen mit Schreibutensilien, Schreibblock, weiter Materialien werden in der Projektwoche genannt (Pappe, Wellpappe, Wolle, Schnüre...)</p> <p><i>Lagerung in der Klasse ist möglich.</i></p>			
Schüleranzahl	Räumlichkeit	Kosten?	
14	V 101	3€	

## Angebot in der Projektwoche

### *Einmal um die Welt*



<b>Thema</b>		<b>Name der Lehrkraft</b>	
Marokko		Samira Thies	
<b>Projektbeschreibung</b>			
<ul style="list-style-type: none"><li>- Die Anziehungskraft des Orients in Afrika</li><li>- Alltägliche arabische Höflichkeitsformen</li><li>- 1001 Nacht (Geschichtenerzähler)</li><li>- Land und Leute; Leben auf dem Land – Leben in der Stadt</li><li>- Die Küche Marokkos</li></ul>			
<b>Material, welches die SchülerInnen mitbringen müssen:</b>			
Musik, Gewürze, Kleidung			
<b>Jahrgang:</b>	<b>Schülerzahl:</b>	<b>Räumlichkeit:</b>	<b>Kosten:</b>
7 - 9	20	Ethikraum	5 €

## Angebot in der Projektwoche

### *Einmal um die Welt*



<b>Thema</b>		<b>Name der Lehrkraft</b>	
<i>Kinderspiele rund um die Welt</i>		Frau Trautmann Frau Zepp	
<b>Projektbeschreibung</b>			
Wir basteln zum Beispiel Gesellschaftsspiele und entwerfen Spielanleitungen. Die Spiele sind für den Bibliotheksbereich einsetzbar.			
<b>Material, welches die SchülerInnen mitbringen müssen</b>			
Schreibblock, Zeichenblock, Papier, Stifte, Schere, Kleber			
<b>Jahrgang:</b>	<b>Schülerzahl:</b>	<b>Räumlichkeit:</b>	<b>Kosten:</b>
5 - 6	25	Klassenraum, (C156)	Ca. 5 Euro



## Angebot in der Projektwoche

### *Einmal um die Welt*



<b>Thema</b>		<b>Name der Lehrkraft</b>	
<i>Sportlich einmal rund um die Welt</i>		Florian Trippel	
<b>Projektbeschreibung</b>			
<p>Wir wollen in der Projektwoche typische und weniger typische Sportarten aus aller Welt kennen lernen und ausprobieren. Dazu gehören (Abweichungen möglich);</p> <ul style="list-style-type: none"><li>- Golf/ Minigolf</li><li>- Capoeira</li><li>- Baseball</li><li>- Frisbee Sports</li><li>- Tischtrampolin/ Slackline</li></ul>			
<b>Material, welches die SchülerInnen mitbringen müssen:</b>			
Sportsachen für drinnen und draußen			
<b>Jahrgang:</b>	<b>Schülerzahl:</b>	<b>Räumlichkeit:</b>	<b>Kosten:</b>
5 - 7	20	Turnhalle, Sportplatz, Volkspark	7 €

## Angebot in der Projektwoche

### *Einmal um die Welt*



<b>Thema</b>		<b>Name der Lehrkraft</b>	
<i>Traumwerkstatt – „In 80 Minuten um die Welt“ (Aufführung)</i>		Frau Voll	
<b>Projektbeschreibung</b>			
<p>In diesem Projekt erarbeiten wir eine Aufführung mit dem Thema „In 80 Minuten um die Welt“.</p> <p>Wir arbeiten mit Schatten- und Schwarzlichttheater, darstellendem Spiel und musikalisch-rhythmischen Elementen.</p> <p>Die Aufführungen finden am Donnerstag, den 17.07.2014 morgens, mittags und abends statt.</p>			
<b>Material, welches die SchülerInnen mitbringen müssen</b>			
<ul style="list-style-type: none"><li>- schwarze Kleidung (Leggins, Socken, Top, Longsleeve)</li><li>- Haargummis</li><li>- Motivation und Spaß am Auftreten ☺</li></ul>			
<b>Jahrgang:</b>	<b>Schülerzahl:</b>	<b>Räumlichkeit:</b>	<b>Kosten:</b>
5 - 9	16	Aula	/

## Angebot in der Projektwoche

### *Einmal um die Welt*



<b>Thema</b>		<b>Name der Lehrkraft</b>	
<i>Sportspiele „Rund um die Welt“</i>		Kai Wöhlermann	
<b>Projektbeschreibung</b>			
Spielidee, Spielbeschreibung, Regeln zu verschiedenen Spielen „Rund um die Welt“ (Landestypische Spiele)			
➤ Internetrecherche + Spiel			
<b>Material, welches die SchülerInnen mitbringen müssen</b>			
Sportkleidung			
<b>Jahrgang:</b>	<b>Schüleranzahl:</b>	<b>Räumlichkeit:</b>	<b>Kosten:</b>
	25	Sporthalle	

## Angebot in der Projektwoche

### *Einmal um die Welt*



<b>Thema</b>		<b>Name der Lehrkraft</b>	
<i>Tiere rund um die Welt</i>		Frau Wolfinger	
<b>Projektbeschreibung</b>			
<p>Wir beschäftigen uns mit Tieren rund um die Welt. Die SchülerInnen entscheiden sich für ein Tier, mit dem sie sich beschäftigen möchten.</p> <p>Wir sammeln Informationen und erstellen kleine Fragebögen und Informationsflyer. Im Anschluss fahren wir nach Frankfurt in den Zoo und besuchen die erarbeiteten Tiere. Jede Expertengruppe stellt nun ihr Tier vor.</p> <p>Zurück in der Schule basteln wir eine große Weltkarte, in der wir die Tiere verorten. Am Ende des Projekts stellen wir unsere Weltkarte mit den Informationen über die Tiere aus.</p> <p>(Für den Ausflug benötige ich eine Begleitperson!)</p>			
<b>Material, welches die SchülerInnen mitbringen müssen</b>			
Papier, Stifte, wetterfeste Kleidung, Essen, Trinken			
<b>Schüleranzahl:</b>		<b>Räumlichkeit:</b>	<b>Kosten:</b>
15 bis 18 (5. Klasse)		Klassenraum, Frankfurter Zoo	Ca. 8 Euro



## Angebot in der Projektwoche

### Einmal um die Welt

Thema Solartechnik		Name der Lehrkraft P. Cuny	
Projektbeschreibung  Photovoltaik: Untersuchung der vorhandenen Solarmodule. Bau/Verwendung in/auf einem Modellhaus.  Wärmeisolierung des Modellhauses.  Solarthermie: Bau eines kleinen Sonnenofens			
Material, welches die SchülerInnen mitbringen müssen  Alufolie, Klebstoff, Pappe.			
Schüleranzahl  16	Jahrgang: jüngere Thomae: ältere	Räumlichkeit Raum: Physik Nr.2	Kosten? Kaum

**Viel Spaß!**

